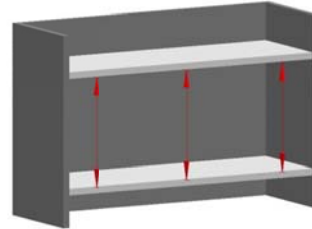


## Hinweise zum Messen

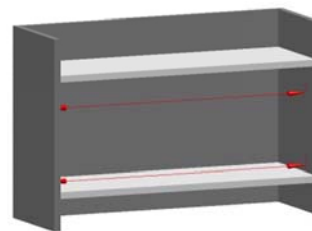
Wenn Sie eine Kiste bestellen möchten die genau in ihr Regal passt, beachten Sie bitte folgende Hinweise:

Die **Höhe** Ihres Regalfaches messen Sie an mehreren Stellen und notieren das kleinste Maß.

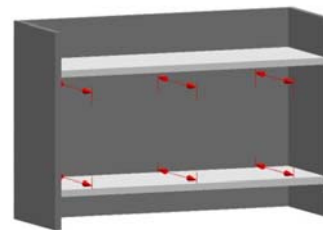
Bei älteren Regalen hängen die Böden oft durch und die Maße sind daher sehr unterschiedlich.



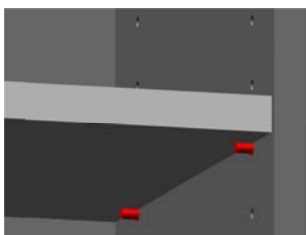
Die **Breite** des Regalfaches vorsichtshalber auch oben und unten messen.




Die **Tiefe** der Regalböden auch an verschiedenen Stellen messen. Hierbei ist wirklich nur die Tiefe des Regalbrettes zu messen, nicht bis zur Regalrückwand - die ist bei älteren Regalen oft ausgebeult. Das obere Regalbrett ist nicht unbedingt genau so tief wie das untere deshalb beide messen. Das kleinste Maß notieren.



Gibt es störende Bodenträger der darüber liegenden Regalböden?

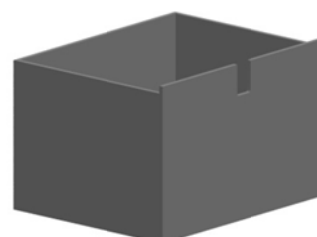


Achtung! Störende Bodenträger



diese Bodenträger müssen nicht beachtet werden

Wenn Ihre Kiste direkt an der Regalseitenwand stehen soll, kann bei störenden Bodenträgern die Front der Kiste erhöht ausgeführt werden.



Sollten Sie unsicher sein oder die Situation stellt sich doch anders dar als hier angegeben werden kann schicken Sie ein Foto oder eine Skizze zum besseren Verständnis.

Manchmal hilft alles nichts - dann folgt:  
Wir müssen reden!

Rufen Sie mich an oder schicken Sie eine Nachricht wann ich Sie am besten erreichen kann. Das kann durchaus auch in den Abendstunden sein. Gemeinsam werden wir eine Lösung finden.

Ihre  
Gabriela Oltersdorf